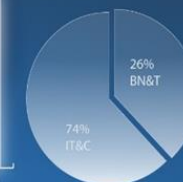


SONDEO EMPRESARIAL (MYPES): MOVILIDAD- MIO 2023

Projected sales of main products in 2013

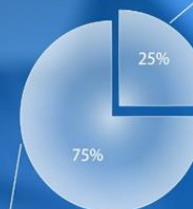


Distribution of market share among the major industry players



Distribution of market share among major industry players. IT was 74% and 26% respectively. A further change in the economic situation in the market will be characterized by a more equal distribution of market share among major players.

Share of market activity



Changes in the activity of the active and passive market is uncertain. Established positive trends in various market segments.



Projected sales of main products in 2013



Cámara de Comercio de Cali

Analítica y Estudios Económicos

Ficha Técnica Sondeo MIO

Cámara de Comercio de Cali

Técnica

Entrevista telefónica, con aplicación de cuestionario estructurado

Grupo objetivo

Directivos y personal a cargo de las micro y pequeñas empresas (Mypes)

Tipo de muestreo

Aleatorio simple

Tamaño de muestra

507 Encuestas realizadas

Nivel de Confianza y Margen de error

C=95% . E=5%

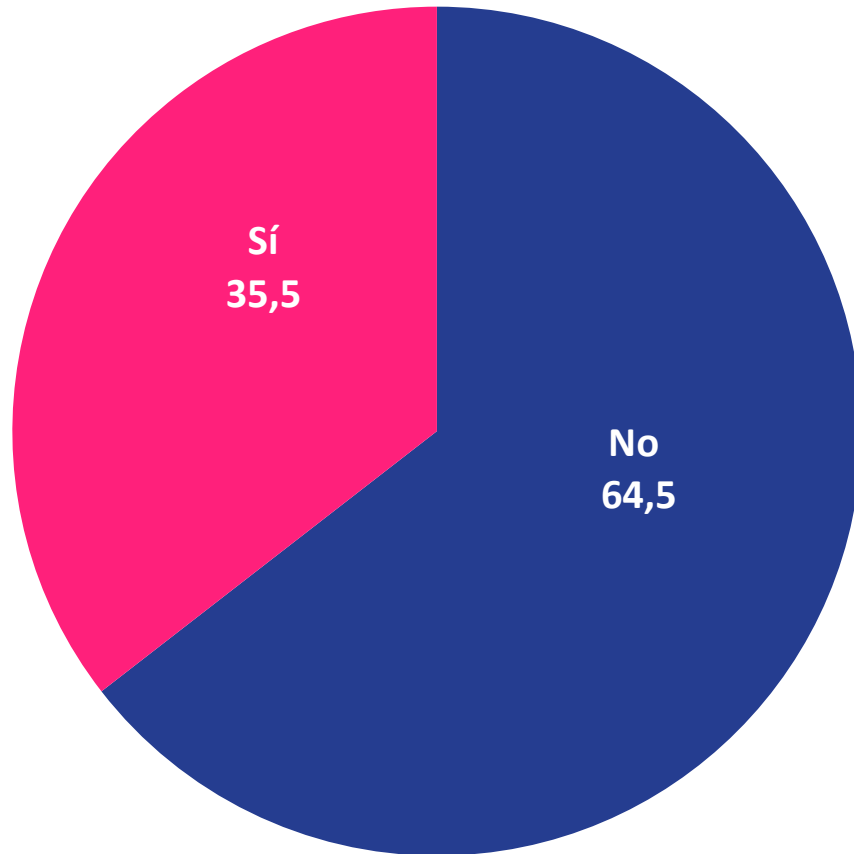
Medición

14 al 19 de julio de 2023

Cobertura

Jurisdicción Cámara de Comercio de Cali

Porcentaje de empresarios (MyPes) que indicaron que ellos y/o alguno de sus empleados se moviliza en el MIO para ir a trabajar Afiliados CCC


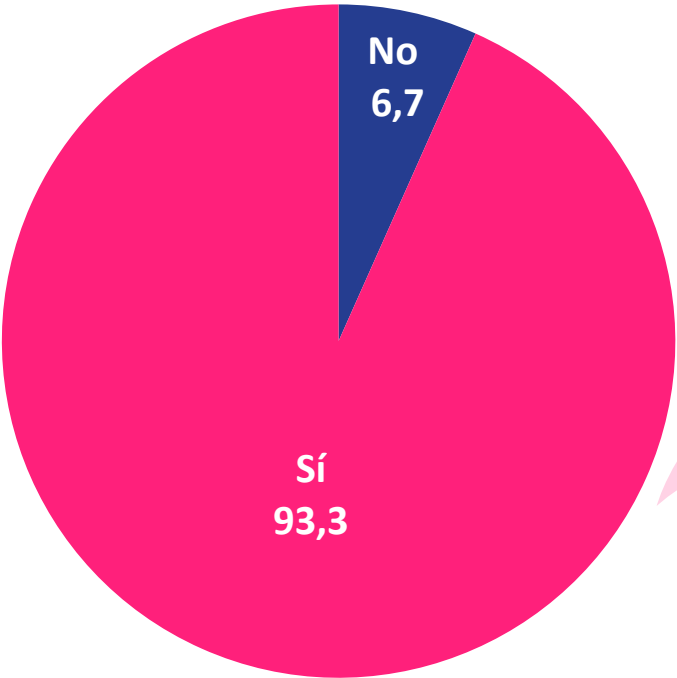


507 empresas MyPes afiliadas a la Cámara de Comercio de Cali respondieron el sondeo

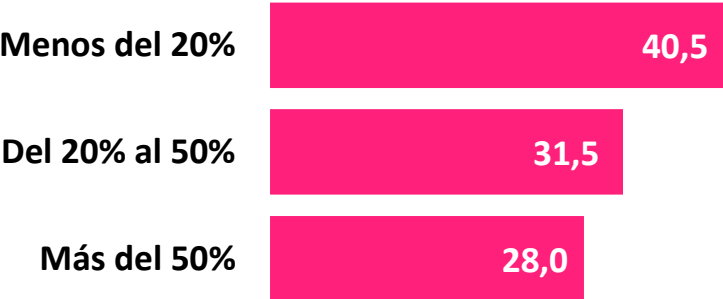
El 35,5% de los empresarios que participaron del sondeo indicaron que ellos y/o alguno de sus empleados **Sí se movilizan en el MIO para ir a trabajar**

De los 35,5% de empresarios que SÍ se movilizan en el MIO (ellos y/o algunos de sus empleados) para ir al trabajo, el 93,3% nos dio un estimado de esa proporción que lo usa. El 40,5% indicó que aproximadamente el MIO lo usan menos del 20% de sus empleados

Porcentaje de empresarios (MyPes) que indicaron que SÍ se movilizan en el MIO para ir a trabajar (ellos y/o alguno de sus empleados) y que pueden dar una proporción estimada de quienes lo usan en la empresa – Afiliados CCC

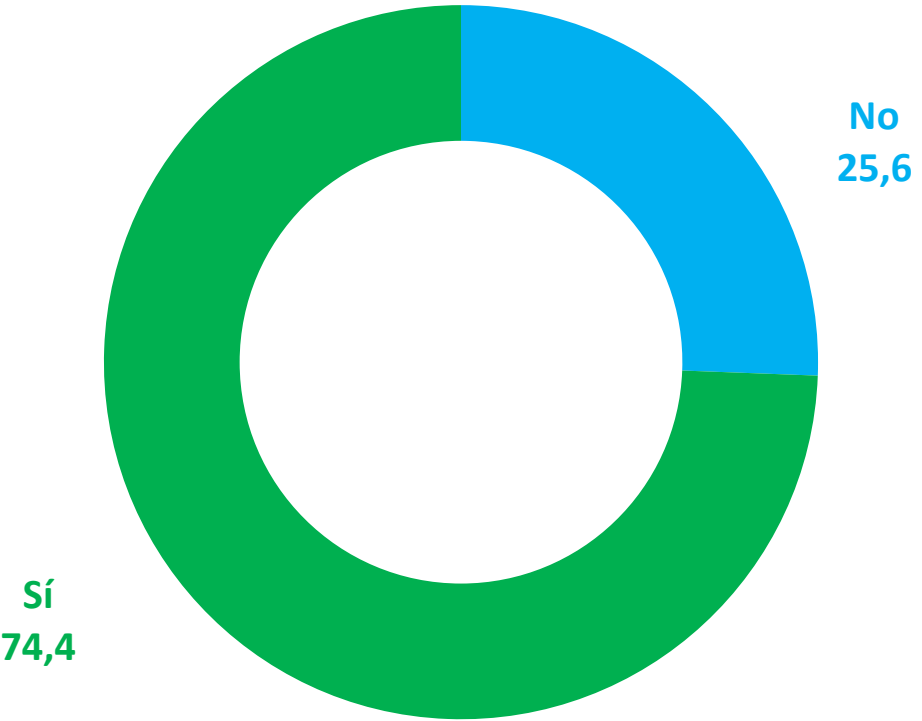


Proporción estimada de empresarios (MyPes) y/o de algunos de sus empleados que usan el MIO en la empresa



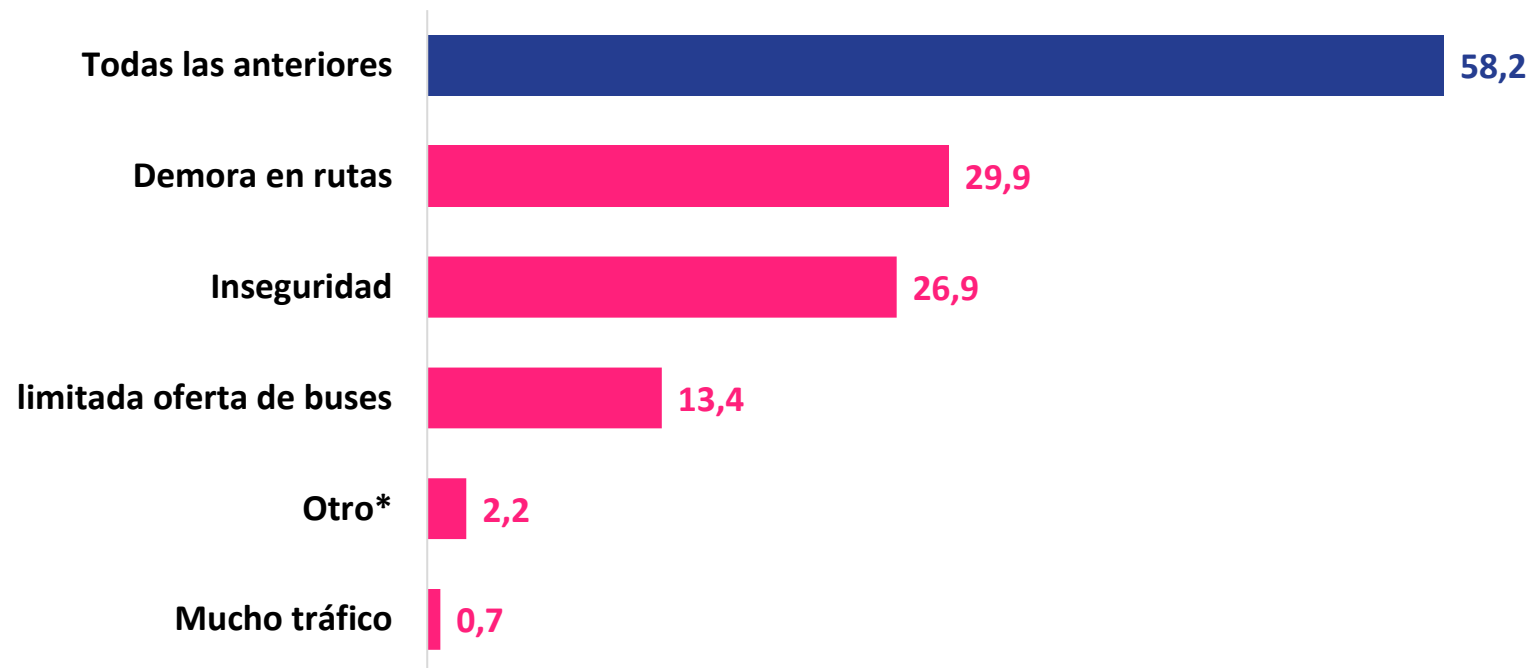
De acuerdo con los empresarios (MyPes) consultados que SÍ se movilizan y/o tienen empleados que usan el MIO, el 74,4% han o le han manifestado malestar por el servicio actual del MIO en la ciudad

Porcentaje de empresarios (MyPes) que indicaron que SÍ se movilizan en el MIO para ir a trabajar (ellos y/o alguno de sus empleados) y que han o le han manifestado malestar por el servicio actual del MIO en la ciudad – Afiliados CCC



Demora en rutas, inseguridad, limitada oferta de buses y mucho tráfico, entre las **dificultades** que han vivido los empresarios (MyPes) y/o alguno de sus empleados que usan el MIO

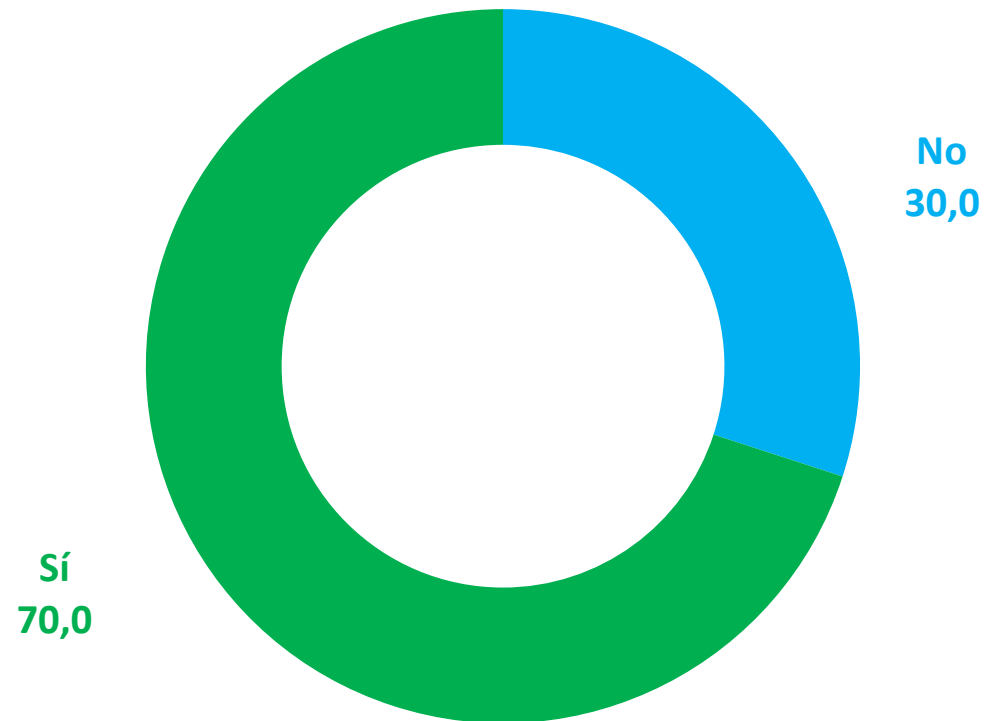
Porcentaje de empresarios (MyPes) que indicaron que **SÍ** se movilizan en el MIO para ir a trabajar (ellos y/o alguno de sus empleados) y que manifestaron malestar por el servicio actual del MIO, según dificultades que han vivido o que le han reportado al usarlo – Afiliados CCC



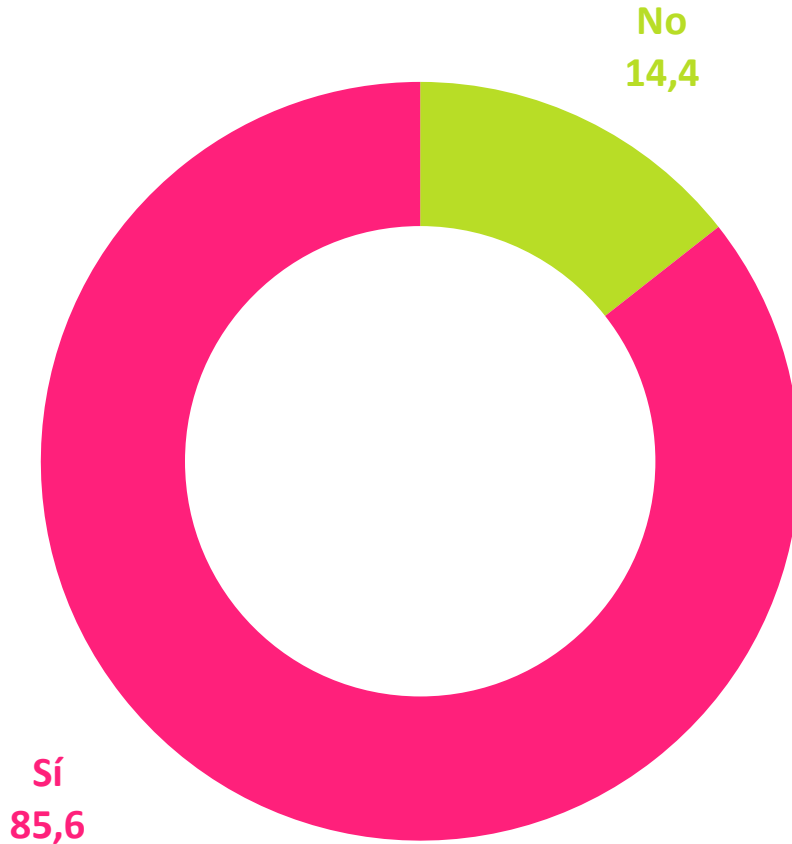
*Mucha gente en hora pico, mal funcionamiento y se suben muchos habitantes de la calle

De acuerdo con los resultados del sondeo, el **70,0%** indicó que la situación actual del servicio del MIO le ha generado a los empresarios (MyPes) que usan el servicio, y/o alguno de sus empleados, **afectaciones para llegar a tiempo a laborar en la empresa**

Porcentaje de empresarios (MyPes) que indicaron que **SÍ** se movilizan en el MIO para ir a trabajar (ellos y/o alguno de sus empleados) y que indicaron que la situación del servicio del MIO les ha generado afectaciones para llegar a tiempo a laborar en la empresa – Afiliados CCC



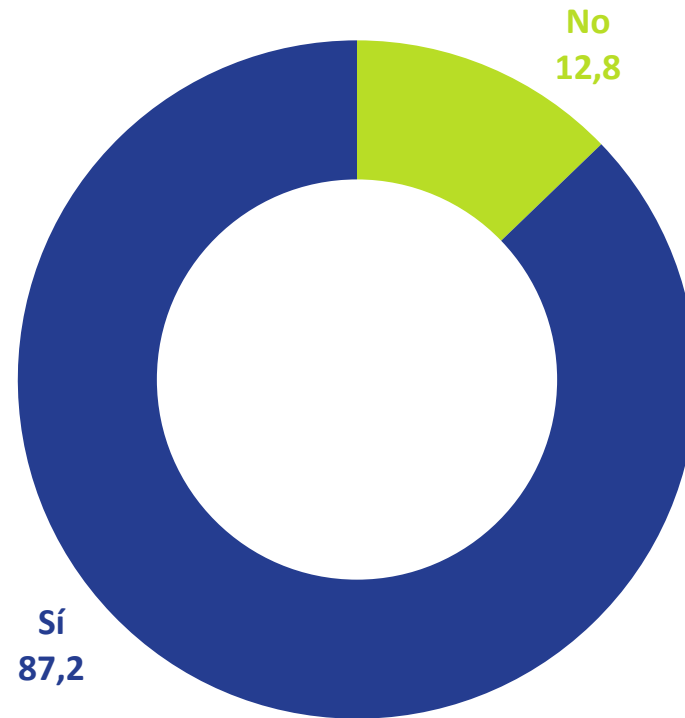
Porcentaje de empresarios (MyPes) que indicaron que SÍ se movilizan en el MIO para ir a trabajar (ellos y/o alguno de sus empleados) y que lo consideran clave para el normal desempeño de los empleados de su empresa – Afiliados CCC



El 85,6% de los empresarios MyPes y/o que tienen empleados que usan el MIO, consideran que contar con un servicio público como el MIO es clave para el normal desempeño de los empleados de su empresa

El 87,2% de los empresarios (MyPes) encuestados, indicaron que **Sí** es importante contar con un servicio público masivo como el MIO en la ciudad para el normal funcionamiento y la competitividad de las empresas


Porcentaje de empresarios (MyPes) que considera importante contar con un servicio público de transporte masivo como el MIO para el normal funcionamiento y la competitividad de las empresas en Cali y/o de cualquier ciudad – Afiliados CCC



Sobre Salud Mental

Según los empresarios (MyPes) encuestados, que se movilizan y/o tienen empleados que usan el MIO, el **44,4%** indicó **saber sobre de algún caso con síntoma depresivo** como estrés, ansiedad, angustia y fatiga, asociado a los problemas de movilidad con el MIO en Cali

Porcentaje de empresarios (MyPes) que indicaron que **SÍ** se movilizan en el MIO para ir a trabajar (ellos y/o alguno de sus empleados) y que tienen conocimiento sobre algún caso en su empresa de síntomas depresivos asociados a los problemas de movilidad con el MIO en Cali – Afiliados CCC

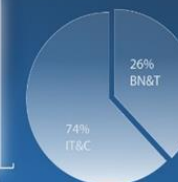


SONDEO EMPRESARIAL (MYPES): MOVILIDAD- MIO 2023

Projected sales of main products in 2013



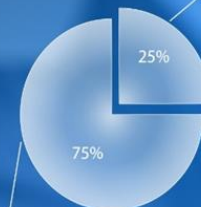
Distribution of market share among the major industry players



Distribution of market share among major industry players. IT was 74% and 26% respectively. A further change in the economic situation in the market will be characterized by a more equal distribution of market share among major players.

Share of market activity

Changes in the activity of the active and passive market is uncertain. Established positive trends in various market segments.



Passive market share

Projected sales of main products in 2013



Cámara de Comercio de Cali

Analítica y Estudios Económicos